



verte  
basic



**SUPER PRICES!** **СУПЕР ЦЕНЫ!**



COLLECTIONS / КОЛЛЕКЦИИ 2013-2014

Door collections to flats  
Коллекции дверей для квартир

**PORTA**  
DOORS

# VERTE BASIC PLUS



LARGE LIGHT AND NARROW LIGHT MODEL, OAK MONACO 3  
МОДЕЛЬ БОЛЬШАЯ И МАЛАЯ РАМКА, ДУБ МОНАКО 3

## AVAILABLE COLORS / ДОСТУПНАЯ ЦВЕТОВАЯ ГАММА



FULL  
ГЛУХОЕ



NARROW LIGHT  
МАЛАЯ РАМКА



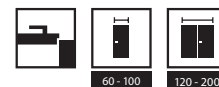
LARGE LIGHT  
БОЛЬШАЯ РАМКА



TRIO  
TRIO



LIFT  
LIFT



## LEAF CONSTRUCTION

The core of the door leaf is a honeycomb insert.  
The frame with core are covered on both sides with HDF boards. Both side edges and the upper edge of the leaf covered with leaf-colored skirting tape.

## DIMENSIONS

- Single: „60“, „70“, „80“, „90“, „100“
- Double: „120“ ÷ „200“.

## ACCESSORIES INCLUDED IN THE LEAF PRICE

- Two pintle hinges as standard
- Three hinges in a door leaf – size ‘100’
- Lock: regular key, bathroom lock or adapted for door lock cylinder
- Glass panel pattern: ‘chinchilla’.

## DOOR FRAME

- Fixed door frame 100 mm
- Adjustable door frame.

## ARCHITRAVES

- Width strips 60 mm cut under 90°.

## QUARTER ROUNDS

- Size: 12 x 22 mm, length: 2150 mm.

## NOTES

- Installation of a door frame should be carried out in rooms with completed walls (e.g. wallpapers) and floors (parquet flooring).

## SUPPLEMENTARY COSTS (OPTIONAL)

- Ventilation grille, sleeves I or II rows and undercut
- Size ‘100’ in door
- Size ‘100’ in door frame
- Preparation for shortening (maximum 60 mm)
- Matte tempered glass panel – small light
- Matte tempered glass panel – large light
- Matte tempered glass panel – lift, trio
- Third hinge in doors „60“ – „90“ – without extra charges.

## КОНСТРУКЦИЯ ПОЛОТНА

Наполнение - стабилизирующий сотовый вкладыш. Рамка с наполнением с двух сторон оформлена лакированной плитой МДФ.  
Два бока и верх полотна оклеены кромочной лентой в цвете полотна.

## ПАРАМЕТРЫ

- Одностворчатые: „60“, „70“, „80“, „90“, „100“
- Двустворчатые: „120“ ÷ „200“.

## АКСЕССУАРЫ В ЦЕНЕ ПОЛОТНА

- 2 полушарнирные петли standard
- 3 петли для полотна с параметром „100“
- Замок: под обычный ключ, с блокировкой WC или под вкладыш-патент
- Стекло: узор „шиншилла“.

## КОРОБКА

- Коробка с фиксированной шириной 100 мм
- Регулируемая коробка.

## НАЛИЧНИКИ

- Ширина наличников 60 мм, подрезанных под углом 90°.

## ГАЛТЕЛИ

- Параметры: 12 x 22 мм, длина: 2150 мм.

## ПРИМЕЧАНИЯ

- Монтаж коробки следует выполнять в помещениях с завершенной отделкой стен (обои, покраска, плитка и т.п.) и пола (например, паркет).


## ДОПЛАТА

- Вентиляционный подрез, решетка или вентиляционные втулки I и II ряда
- Размер „100“ в полотне
- Размер „100“ в коробке
- Подготовка к укорачиванию полотна (60 мм)
- Матовое закаленное стекло – малая рамка
- Матовое закаленное стекло – большая рамка
- Матовое закаленное стекло – trio, lift
- Третья петля в полотне „60“ – „90“ – без доплат.

## ADJUSTABLE DOOR FRAME – WALL THICKNESS RANGE

### РЕГУЛИРУЕМАЯ КОРОБКА – ДИАПАЗОН ТОЛЩИНЫ СТЕНЫ

- A 75 ÷ 95
- B 95 ÷ 115
- C 120 ÷ 140
- D 140 ÷ 160
- E 160 ÷ 180
- F 180 ÷ 200
- G 200 ÷ 220
- H 220 ÷ 240
- I 240 ÷ 260
- J 260 ÷ 280
- K 280 ÷ 300




„CHINCHILLA“ GLASS PANEL  
СТЕКЛО „ШИНШИЛЛА“

## FIXED DOOR FRAME

### – WITH MASKING TRIMS

### ФИКСИРОВАННАЯ КОРОБКА – С МАСКИРУЮЩИМИ ПАНЕЛЯМИ




MODERN PROFILE OF FRAME  
СОВРЕМЕННЫЙ ПРОФИЛЬ РАМКИ

# VERTE BASIC



MODEL FULL AND BATHROOM, WALNUT  
МОДЕЛЬ ГЛУХОЕ И ТУАЛЕТНОЕ, ОРЕХ

## AVAILABLE COLORS / ДОСТУПНАЯ ЦВЕТОВАЯ ГАММА



FULL  
ГЛУХОЕ



NARROW LIGHT  
МАЛАЯ РАМКА



LARGE LIGHT  
БОЛЬШАЯ РАМКА



BATHROOM  
ТУАЛЕТНОЕ



SASH  
ПОЛУОСТЕКЛЕННОЕ



LIFT  
ЛИФТ



## LEAF CONSTRUCTION

The core of the door leaf is a honeycomb insert. The frame with core are covered on both sides with HDF boards. Both side edges and the upper edge of the leaf covered with leaf-colored skirting tape. Sash (made from PVC) is made in the color of leaf.

## DIMENSIONS

- Single: „60“, „70“, „80“, „90“, „100“
- Double: „120“ ÷ „200“.

## ACCESSORIES INCLUDED IN THE LEAF PRICE

- Two pintle hinges as standard
- Three hinges in a door leaf - size '100'
- Lock: regular key, bathroom lock or adapted for door lock cylinder
- Glass panel pattern: 'chinchilla'.

## DOOR FRAME

- Fixed door frame 100 mm
- Adjustable door frame.

## ARCHITRAVES

- Width strips 60 mm cut under 90°.

## QUARTER ROUNDS

- Size: 12 x 22 mm, length: 2150 mm.

## NOTES

- Installation of a door frame should be carried out in rooms with completed walls (e.g. wallpapers) and floors (parquet flooring).

## SUPPLEMENTARY COSTS (OPTIONAL)

- Ventilation grille, sleeves I or II rows and undercut
- Size '100' in door
- Size '100' in door frame
- Preparation for shortening (maximum 60 mm)
- Matte tempered glass panel – small light, bathroom
- Matte tempered glass panel – large light
- Matte tempered glass panel – sash
- Matte tempered glass panel – lift
- Third hinge in doors „60“ – „90“ – without extra charges.

## ADJUSTABLE DOOR FRAME – WALL THICKNESS RANGE

### РЕГУЛИРУЕМАЯ КОРОБКА – ДИАПАЗОН ТОЛЩИНЫ СТЕНЫ

- A 75 ÷ 95
- B 95 ÷ 115
- C 120 ÷ 140
- D 140 ÷ 160
- E 160 ÷ 180
- F 180 ÷ 200
- G 200 ÷ 220
- H 220 ÷ 240
- I 240 ÷ 260
- J 260 ÷ 280
- K 280 ÷ 300



## FIXED DOOR FRAME – WITH MASKING TRIMS

### ФИКСИРОВАННАЯ КОРОБКА – С МАСКИРУЮЩИМИ ПАНЕЛЯМИ



## КОНСТРУКЦИЯ ПОЛОТНА

Наполнение составляет стабилизирующий сотовый вкладыш. Рамка с наполнением с двух сторон оформлена лакированной плитой МДФ. Два бока и верх полотна оклеены кромочной лентой в цвете полотна. Шпрос (из ПВХ) выполнен в цвете полотна.

## ПАРАМЕТРЫ

- Одностворчатые: „60“, „70“, „80“, „90“, „100“
- Двустворчатые: „120“ ÷ „200“.

## АКСЕССУАРЫ В ЦЕНЕ ПОЛОТНА

- 2 Полушарнирные петли standard
- 3 Петли в полотне с параметрами „100“
- Замок: под обычный ключ, с блокировкой WC либо под вкладыш-патент
- Стекло: узор „шиншилла“.

## КОРОБКА

- Фиксированная коробка толщиной 100 мм
- Регулируемая коробка.

## НАЛИЧНИКИ

- Ширина наличников 60 мм, подрезанных под углом 90°.

## ГАПТЕЛИ

- Параметры: 12 x 22 мм, длина: 2150 мм.

## ПРИМЕЧАНИЯ


- Монтаж коробки следует выполнять в помещениях с завершенной отделкой стен (обои, покраска, плитка и т.п.) и пола (например, паркет).

## ДОПЛАТЫ

- Вентиляционный подрез, решетка или вентиляционные втулки I и II ряда
- Размер „100“ в полотне
- Размер „100“ в коробке
- Подготовка к укорачиванию полотна (60 мм)
- Матовое закаленное стекло – малая рамка, туалетное
- Матовое закаленное стекло – большая рамка
- Матовое закаленное стекло – туалетное
- Матовое закаленное стекло – lift
- Третья петля в полотне „60“ – „90“ – без доплат.



SASH PROFILE, „CHINCHILLA“ GLASS PANEL  
ТУАЛЕТНЫЙ ПРОФИЛЬ РАМКИ, СТЕКЛО „ШИНШИЛЛА“



CLASSIC PROFILE OF FRAME  
КЛАССИЧЕСКИЙ ПРОФИЛЬ РАМКИ

# VERTE FORES

MECHANICAL CLASS 3 \*; ACOUSTIC 32 DB; ANTI-THEFT CLASS 2 LOCK  
 3 КЛАСС МЕХАНИЧЕСКОЙ ПРОЧНОСТИ \*; ЗВУКОИЗОЛЯЦИЯ 32 ДБ; ЗАМОК 2 КЛАССА ПРОТИВОВЗЛОМНОСТИ



MODEL 3, NOUGAT CHERRY  
 МОДЕЛЬ 3, ФУНДУК CHERRY

AVAILABLE COLORS – HIGH QUALITY PVC VENEERS (LEAF FINISHING)  
 ДОСТУПНАЯ ЦВЕТОВАЯ ГАММА – ВЫСОКОКАЧЕСТВЕННЫЕ ДРЕВОПОДОБНЫЕ ПОКРЫТИЯ ПВХ (ПОКРЫТИЕ ПОЛОТНА)



FULL  
ГЛУХОЕ

MODEL 1  
МОДЕЛЬ 1

MODEL 3  
МОДЕЛЬ 3

MODEL 4  
МОДЕЛЬ 4

MODEL 6  
МОДЕЛЬ 6

## LEAF CONSTRUCTION

Door leaf frame is made of coniferous timber glulam. The core of the door is a solid and perforated chipboard reinforced with internal plywood frame. The frame with core are covered with HDF boards.

## ACCESSORIES INCLUDED IN THE LEAF PRICE

- Metal door frame
- Stainless door threshold (90 mm)
- 3 reinforced pintle hinges
- Anti-burglary pins
- Peephole (option)
- Two locks.

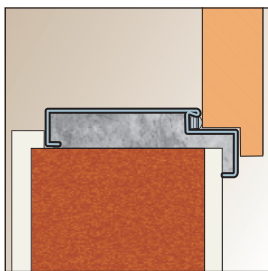
## DIMENSIONS

- „80“, „90“, „100“.

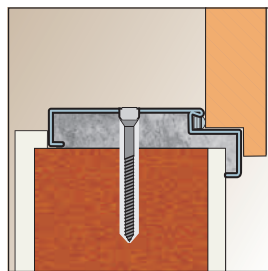
## NOTES

- Metal angle-bar door frame with 80 mm wide profile, made of 1.2 mm thick sheet steel galvanized on both sides, powder coated in white (RAL 9016), grey (RAL 7047), cream (RAL 1001), brown (RAL 8028), anthracite "structure" (RAL 7024). The door frame is available for installation at the following levels: „0“ and „-30“ (to be sunk in the floor topping).

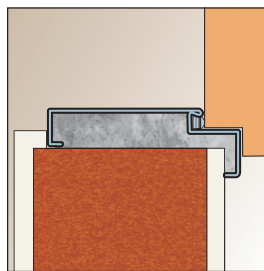
## EXAMPLES OF FRAME ASSEMBLY



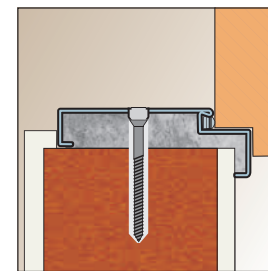
INSTALLATION WITHOUT ADDITIONAL ANCHOR ELEMENTS



INSTALLATION WITH DOWEL BARS



МОНТАЖ БЕЗ ДОПОЛНИТЕЛЬНЫХ КРЕПЕЖНЫХ ЭЛЕМЕНТОВ.



МОНТАЖ НА ДЮБЕЛЯ




REINFORCED LEAF CONSTRUCTION OF FORES DOORS



ANGLE-BAR METAL DOOR FRAME



УПРочЕННАЯ КОНСТРУКЦИЯ ПОЛОТНА FORES



УГЛОВАЯ МЕТАЛЛИЧЕСКАЯ КОРОБКА



ANTI-BURGLARY PINS  
ПРОТИВОВЗЛОМНЫЕ ШТЫРИ



HIGH QUALITY ACID-RESISTANT STEEL THRESHOLD IN A SET WITH DOOR FRAME IS SELLED GRATIS  
ВЫСОКОКАЧЕСТВЕННЫЙ ПОРОГ ИЗ НЕРЖАВЕЮЩЕЙ СТАЛИ В КОМПЛЕКТЕ С КОРОБКЕЙ - В ПОДАРОК



TWO LOCKS OF ANTI-THEFT CLASS 2  
ДВА ЗАМКА 2 КЛАССА ПРОТИВОВЗЛОМНОСТИ



## КОНСТРУКЦИЯ ПОЛОТНА

Рама полотна выполнена из клееной фанеры, изготовленной из древесины хвойных пород. Наполнение полотна - цельная плита и ДСП с трубчатыми отверстиями, упроченная внутренней обвязкой из фанеры. Рама с наполнителем обшита с двух сторон плитами ХДФ.

## АКСЕССУАРЫ В ЦЕНЕ ДВЕРЕЙ

- Металлическая коробка
- Порог из нержавеющей стали (90 мм)
- 3 укрепленные полушарнирные петли
- Противовзломные штыри
- Глазок (вариант)
- Два замка.

## ПАРАМЕТРЫ

- „80“, „90“, „100“.

## КОРОБКА

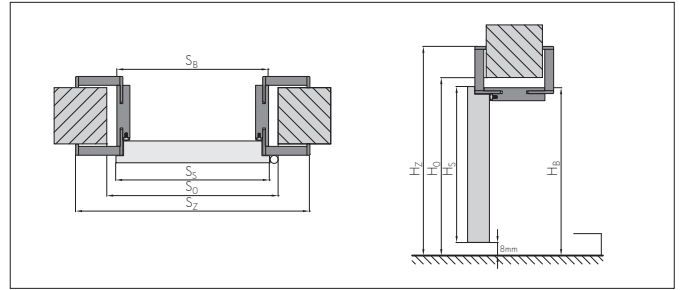
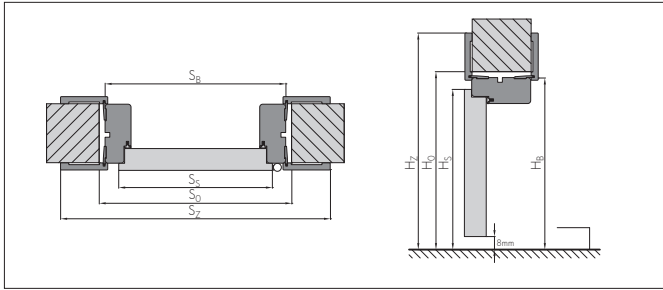
- Металлическая угловая коробка с шириной профиля 80 мм выполнена из оцинкованного с двух сторон стального листа толщиной 1.2 мм, покрыта порошковой краской белого (RAL 9016), пепельного (RAL 7047), кремового (RAL 1001), коричневого (RAL 8028), антрацитового „структура“ (RAL 7024) цветов. Коробка выполнена в двух версиях: для установки на готовом полу „0“ и для установки в углублении пола „-30“.

## ПРИМЕРЫ МОНТАЖА КОРОБКИ

# ASSEMBLY DIMENSIONS OF DOORS МОНТАЖНЫЕ ПАРАМЕТРЫ ДВЕРЕЙ

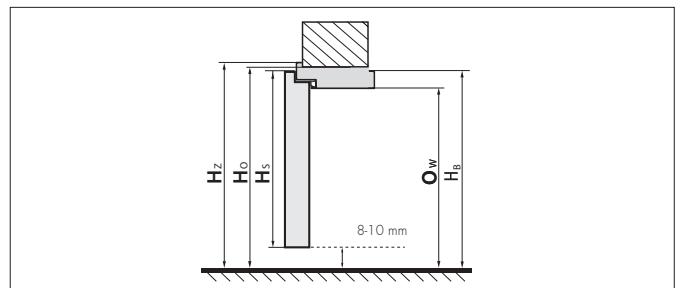
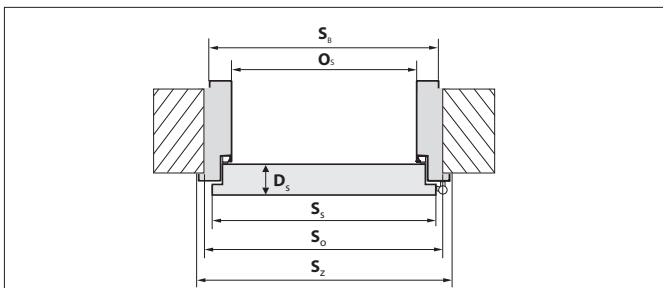
FIXED DOOR FRAME / ФИКСИРОВАННАЯ КОРОБКА

ADJUSTABLE DOOR FRAME / РЕГУЛИРУЕМАЯ КОРОБКА



TYPE OF DOOR FRAME ТИП КОРОБКИ	SIZE РАЗМЕР	$S_s$	$H_s$	$D_s$	$S_0$	$H_0$	$O_s$	$O_w$	$S_B$	$H_B$	$S_z$	$H_z$	$T_{s/w}$
FIXED DOOR FRAME ФИКСИРОВАННАЯ КОРОБКА	60	644	2030	40	710	2075	602	2016	690	2060	800	2115	+20 / +10
	70	744			810		702		790		900		
	80	844			910		802		890		1000		
	90	944			1010		902		990		1100		
	100	1044			1110		1002		1090		1200		
ADJUSTABLE DOOR FRAME РЕГУЛИРУЕМАЯ КОРОБКА	60	644	2030	40	680	2060	602	2016	646	2038	786	2108	+20 / +10
	70	744			780		702		746		886		
	80	844			880		802		846		986		
	90	944			980		902		946		1086		
	100	1044			1080		1002		1046		1186		

## METAL DOOR FRAME TO FORES DOORS / МЕТАЛЛИЧЕСКАЯ КОРОБКА ДЛЯ ДВЕРЕЙ FORES



TYPE OF DOOR FRAME ТИП КОРОБКИ	SIZE РАЗМЕР	$S_s$	$H_s$	$D_s$	$S_0$	$H_0$	$O_s$	$O_w$	$S_B$	$H_B$	$S_z$	$H_z$	$T_{s/w}$
FORES	80	844	2030	48	875	2055	796	2016*	856	2046	906	2071	±10 / ±5
	90	952			985		904		964		1014		
	100	1044			1075		996		1056		1106		

\* Using a metal threshold decrease given size  $O_w$  of 16 mm.

\* Применение металлического порога уменьшит указанный параметр  $O_w$  на 16 мм.

### LEGEND / ОБОЗНАЧЕНИЯ

$S_s$  – total leaf width, including rebates  
 $H_s$  – total leaf height, including rebate  
 $D_s$  – thickness of door leaf  
 $S_0$  – width of wall opening ready for door frame setting  
 $H_0$  – height of wall opening ready for door frame setting, measured from the finished floor level  
 $O_s$  – clear width of the door frame  
 $O_w$  – clear height of the door frame  
 $S_B$  – width of door frame, door trims excluded  
 $H_B$  – height of door frame, door trims excluded  
 $S_z$  – total width of door frame, including door trims  
 $H_z$  – total height of door frame, including door trims  
 $T_{s/w}$  – permissible tolerance from width/height of wall opening

All dimensions – in millimeters [mm] and in accordance with the Polish Standard (PN).

$S_s$  – ширина дверного полотна с четвертью  
 $H_s$  – высота дверного полотна с четвертью  
 $D_s$  – толщина дверного полотна  
 $S_0$  – ширина проема стены, подготовленного для установки коробки  
 $H_0$  – высота проема стены, подготовленного для установки коробки, от уровня готового пола  
 $O_s$  – ширина светового проема коробки  
 $O_w$  – высота светового проема коробки  
 $S_B$  – ширина коробки без наличников  
 $H_B$  – высота коробки без наличников  
 $S_z$  – общая ширина коробки с наличниками  
 $H_z$  – общая высота коробки с наличниками  
 $T_{s/w}$  – допустимое отклонение ширины / высоты проема в стене

Все параметры указаны в миллиметрах [мм].

Any information provided in the catalogue shall not be considered an offer in the meaning of the Civil Code. Porta KMI Poland Sp. z o.o. S.K.A. reserves the right to change technical parameters, fittings and product specifications without prior notification.

NOTE! Sample colours may slightly differ from the actual veneers because of printing technique.

Настоящий каталог продуктов не является предложением в понимании Гражданского кодекса, а также не является гарантией в понимании положения ст. 4 Закона от 27.07.2002 г. о конкретных условиях продажи потребительских товаров, Фирма Porta KMI Poland Sp. z o.o. S.K.A. оставляет за собой право на внесение изменений (без предварительного уведомления) в технические параметры, оснащение, цены, условия продленной гарантии, а также в спецификацию продуктов.

ВНИМАНИЕ! В связи с примененной техникой печати, цвет представленного продукта может отличаться от настоящих цветов покрытий.