

PIANOZERO

PIANOZERO

Chi progetta crea.

**Chi crea dà spazio
all'idea. Design is
difference. Idea is
difference.**

In un mondo affollato
di cose, costruiamo
l'assenza. **PianoZero**
è Piano, è Zero.

Spazio allo spazio.

Intuizione versatile.

Luogo progettuale in
continua ricerca. **I**

**Materiali si fanno
materia.**

PIANOZERO

PIANOZERO
OREZONIAPI

PIANO BATTENTE. Porta a filo con telaio ed anta complanari. Apertura con movimento a battente e lavorazione del telaio **PIANO** con coprifilo superiore sagomato a misura, nel lato a spingere. Finitura in laccato poliestere spazzolato lucido cento gloss colore nero. Maniglia Tratto in coordinato e cerniere a scomparsa. Pareti a doghe verticali **CONCEPT RIGAA** in finitura laccato nero opaco e cento gloss.

PIANO BATTENTE. Flush with the wall door with frame and panel on the same plane. Opening with leaf movement and working on frame **PIANO** with upper moulding shaped on measure, in the push side. Finishes in laquered polyester brushed polished 100 gloss black colour. **TRATTO** handle with recessed hinges. Wall with vertical staves **CONCEPT RIGA** in mat laquered finishes black and 100 gloss.







PIANO BATTENTE. Porte a filo con telaio ed anta complanari in allestimento boiserie. Apertura con movimento a battente, a spingere e a tirare. Lavorazione del telaio PIANO con coprifilo centrale di giunzione a misura. Essenza di Ebano Makassar con esclusiva lavorazione del tranciato in continuo tra anta e coprifilo, in larghezza e altezza. Finitura in poliestere spazzolato lucido cento gloss. Maniglie Tratto in coordinato e cerniere a scomparsa.

PIANO BATTENTE. Flush with the wall door with frame and panel on the same plane in boiserie staging. Opening with leaf movement, to push or to pull. Working on frame PIANO with central seam moulding on measure. Ebony Makassar essence with exclusive sheared wood worked on continue between panel and moulding, on width and on height. Finishes in polyester brushed polished 100 gloss. TRATTO handles with recessed hinges.

PIANO VETRO BATTENTE. Porta a filo con telaio ed anta complanari. Apertura con movimento battente a spingere. Telaio PIANO in finitura laccato opaco. Anta in vetro strutturale trasparente, con profilo perimetrale di alluminio in finitura ossidato argento. Serigrafia coprente nella superficie di contatto vetro/alluminio. Blocco serratura con maniglia Tratto in coordinato e cerniere a scomparsa.

PIANO VETRO BATTENTE. Flush with the wall door with frame and panel on the same plane. Opening with push leaf movement. PIANO frame in mat laquered finish. Panel in structural transparent glass, with aluminium profile in oxidized silver. Covering serigraphy in the contact area glass/aluminium. Block lock with TRATTO handle with recessed hinges.






PIANO VETRO BATTENTE. Porta a filo con telaio ed anta complanari. Apertura con movimento battente a spingere. Telaio PIANO in finitura laccato opaco. Anta in vetro strutturale trasparente, con profilo perimetrale di alluminio in finitura ossidato argento. Serigrafia coprente nella superficie di contatto vetro/alluminio. Blocco serratura con maniglia Tratto in coordinato.


PIANO VETRO BATTENTE. Flush with the wall door with frame and panel on the same plane. Opening with push leaf movement. PIANO frame in mat laquered finish. Panel in structural transparent glass, with aluminium profile in oxidized silver. Covering serigraphy in the contact area glass/aluminium. Block lock with TRATTO handle.

PIANOZERO

ZERO BATTENTE. Porte a totale filo muro con telaio a scomparsa ed ante complanari. Apertura con movimento a battente, a spingere e a tirare. Ante tinteggiate come le pareti. Maniglie Tratto in coordinato e cerniere a scomparsa.

ZERO BATTENTE. Total flush with the wall door with recessed frame and on the same plane panel. Opening with leaf movement, to push or to pull. Panels painted like the wall. TRATTO handle with recessed hinges.






ZERO BATTENTE. Porte a totale filo muro con telaio a scomparsa ed ante complanari. Apertura con movimento a battente, a spingere e a tirare. Ante e telai tinteggiati come le pareti. Maniglie Tratto in coordinato.

ZERO BATTENTE. Total flush with the wall door with recessed frame and on the same plane panel. Opening with leaf movement, to push or to pull. Panels and frame painted like the wall. TRATTO handle.




ZERO BILICO. Porte a totale filo muro con telaio a scomparsa ed ante complanari. Aperture con movimento a bilico verticale in allestimento parete in continuo. Finitura in laccato poliestere spazzolato lucido cento gloss colore nero.

ZERO BILICO. Total flush with the wall door with recessed frame and on the same plane panel. Opening with pivot system movement, on continue wall staging. Finish in laquered polyester brushed polished 100 gloss black colour.



ZERO BILICO. Porta a totale filo muro con telaio a scomparsa ed anta complanari. Apertura con movimento a bilico verticale in allestimento boiserie. Essenza di Noce Canaletto con trattamento di spazzolatura e finitura a cera.

ZERO BILICO. Total flush with the wall door with recessed frame and on the same plane panel. Opening with vertical pivot system in boiserie staging.
Noce Canaletto essence with brushed treatment and wax finish.





ZERO VETRO BATTENTE. Porta a totale filo muro con telaio a scomparsa ed anta complanari. Apertura con movimento battente a spingere. Telaio ZERO tinteggiato come le pareti. Anta in vetro strutturale satinato bronzo, con profilo perimetrale di alluminio in finitura elettrocolore moka. Serigrafia coprente nella superficie di contatto vetro/alluminio. Blocco serratura con maniglia Tratto in coordinato e cerniere a scomparsa.

ZERO VETRO BATTENTE. Total flush with the wall door with recessed frame and on the same plane panel. Opening with push leaf movement. ZERO frame painted like the wall. Panel in acid bronze structural glass, with aluminium profile in moka colour finish. Covering serigraphy in the contact area glass/aluminium. Block lock with TRATTO handle and recessed hinges.

ZERO VETRO BATTENTE. Porta a totale filo muro con telaio a scomparsa ed anta complanari. Apertura con movimento battente a spingere. Telaio ZERO tinteggiato come le pareti. Anta in vetro strutturale satinato bronzo, con profilo perimetrale di alluminio in finitura elettrocolore moka. Serigrafia coprente nella superficie di contatto vetro/alluminio. Blocco serratura con maniglia Tratto in coordinato e cerniere a scomparsa.

ZERO VETRO BATTENTE. Total flush with the wall door with recessed frame and on the same plane panel. Opening with push leaf movement. ZERO frame painted like the wall. Panel in acid bronze structural glass, with aluminium profile in moka colour finish. Covering serigraphy in the contact area glass/aluminium. Block lock with TRATTO handle and recessed hinges.





ZERO VETRO BATTENTE (di fronte). Porta a totale filo muro con telaio a scomparsa ed anta complanari. Apertura con movimento battente a spingere. Telaio ZERO tinteggiato come le pareti. Anta in vetro strutturale satinato bianco, con profilo perimetrale di alluminio in finitura ossidato argento. Serigrafia coprente nella superficie di contatto vetro/alluminio. Blocco serratura con maniglia TRATTO in coordinato e cerniere a scomparsa.

ZERO BATTENTE (sulla destra) Porta a totale filo muro in allestimento su CONCEPT QUADRO in essenza di Palissandro Santos finitura a cera e spazzolato poliester lucido cento gloss. Apertura con movimento battente a spingere. Maniglia TRATTO in coordinato.

ZERO VETRO BATTENTE (in front of). Total flush with the wall door with recessed frame and on the same plane panel. Opening with push leaf movement. ZERO frame painted like the wall. Panel in acid white structural glass, with aluminium profile in oxidized silver finish. Covering serigraphy in the contact area glass/aluminium. Block lock with TRATTO handle and recessed hinges.

ZERO BATTENTE (on the right). Total flush with the wall door in CONCEPT QUADRO staging in essence Palissandro Santos wax and brushed finish polyester polished 100 gloss. Opening with push leaf movement. TRATTO handle



ZERO BILICO (di fronte). Porta a totale filo muro con telaio a scomparsa ed anta complanari. Apertura con movimento a bilico verticale.

ZERO BATTENTE. Porta a totale filo muro con telaio a scomparsa ed anta complanari. Apertura con movimento battente a spingere.

Ante e telai tinteggiati come le pareti.
Maniglie Tratto in coordinato e cerniere a scomparsa.

ZERO BILICO. (in front of). Total flush with the wall door with recessed frame and on the same plane panel. Opening with vertical pivot system.

ZERO BATTENTE. Total flush with the wall door with recessed frame and on the same plane panel. Opening with push leaf movement.

Panels and frames painted like the wall.
TRATTO handles with recessed hinges.

ZERO BATTENTE. Porta a totale filo muro con telaio a scomparsa ed anta complanari. Apertura con movimento battente a tirare. Telaio ZERO tinteggiato come le pareti. Anta in finitura laccato colore RAL opaco. Maniglia Tratto in coordinato e cerniere a scomparsa.

ZERO BATTENTE. Total flush with the wall door with recessed frame and on the same plane panel. Opening with pull leaf movement. ZERO frame painted like the wall. Panel in laquered mat RAL colour finishes. TRATTO handles with recessed hinges.





Le idee hanno bisogno di spazio. La creatività non ha fine, è il fine. Qui terminano le immagini. Qui inizia l'immaginazione.

ASOLA

ASOLA. Porte a totale filo muro con telaio a scomparsa ed ante complanari. Apertura con movimento battente a tirare. Ante tinteggiate come le pareti. Chiusura con blocchetto magnetico e cerniere ad incasso.

ASOLA. Total flush with the wall door with recessed frame and on the same plane panel. Opening with pull leaf movement. Panels painted like the wall. Magnetic block lock and a built-in hinges.



